



ФЕДЕРАЛЬНАЯ СЛУЖБА  
ГОСУДАРСТВЕННОЙ СТАТИСТИКИ

# Оперативные данные по обороту организаций Тульской области



за январь - август 2023 года



ФЕДЕРАЛЬНАЯ СЛУЖБА  
ГОСУДАРСТВЕННОЙ СТАТИСТИКИ

# Оперативные данные по обороту организаций

Тульской области

за январь – август 2023 года

**01** ОБОРОТ ОРГАНИЗАЦИЙ

**02** СТРУКТУРА ОБОРОТА ОРГАНИЗАЦИЙ

**03** ОБОРОТ ОРГАНИЗАЦИЙ ПО ВИДАМ  
ЭКОНОМИЧЕСКОЙ ДЕЯТЕЛЬНОСТИ

**04** ОТГРУЖЕНО ТОВАРОВ СОБСТВЕННОГО  
ПРОИЗВОДСТВА, ВЫПОЛНЕНО РАБОТ И УСЛУГ  
СОБСТВЕННЫМИ СИЛАМИ

\* Ежемесячные данные оперативной статистики

<https://71.rosstat.gov.ru/> При использовании в СМИ ссылка на Туластат обязательна

Отдел статистики предприятий, ведения Статистического регистра и общероссийских классификаторов 8 (4872) 36-45-59





# ОБОРОТ ОРГАНИЗАЦИЙ

В ДЕЙСТВУЮЩИХ ЦЕНАХ ЗА ЯНВАРЬ – АВГУСТ 2023 ГОДА, МЛРД РУБЛЕЙ



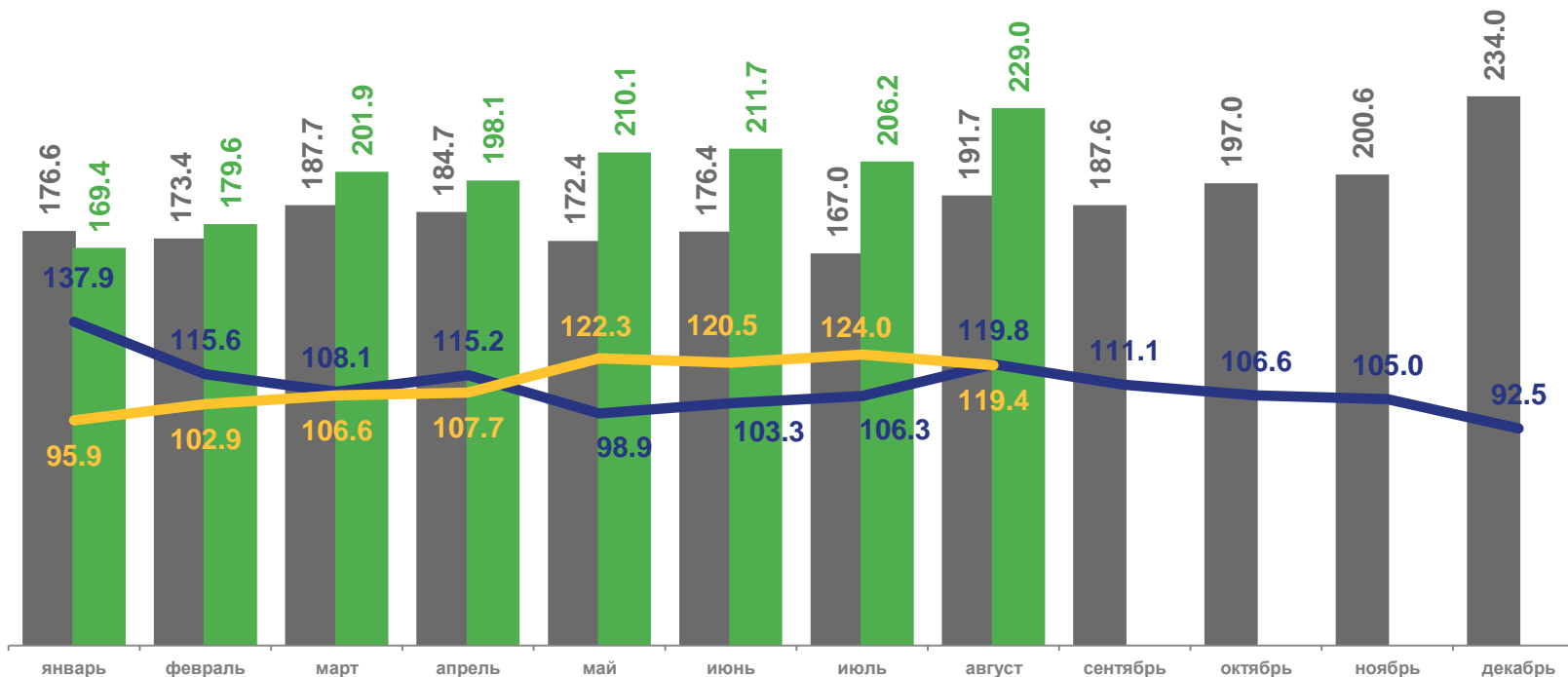
**1 606,2**

Оборот организаций



**112,3%**

Темп роста к январю – августу 2022 года



■ 2022

■ 2023



2022 в %  
к 2021



2023 в %  
к 2022



# СТРУКТУРА ОБОРОТА ОРГАНИЗАЦИЙ

В ДЕЙСТВУЮЩИХ ЦЕНАХ ЗА ЯНВАРЬ – АВГУСТ 2023 ГОДА, МЛРД РУБЛЕЙ



Оборот организаций

**1 606,2**     **112,3**



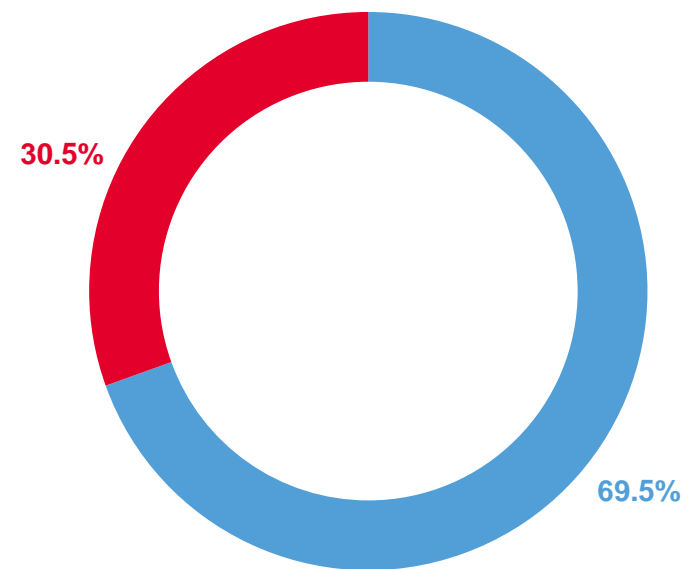
Отгружено товаров собственного производства, выполнено работ и услуг собственными силами



**1 116,4**     **111,7**



Продано товаров несобственного производства

**489,8**     **113,8**



-  Отгружено товаров собственного производства, выполнено работ и услуг собственными силами
-  Продано товаров несобственного производства

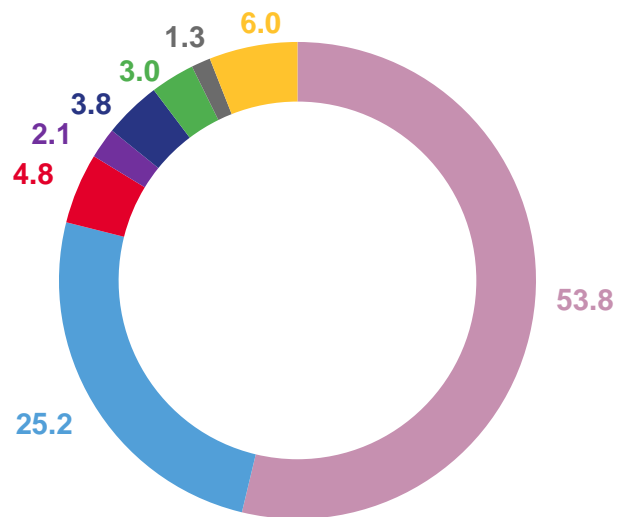




















# СТРУКТУРА ОБОРОТА ОРГАНИЗАЦИЙ ПО ВИДАМ ЭКОНОМИЧЕСКОЙ ДЕЯТЕЛЬНОСТИ

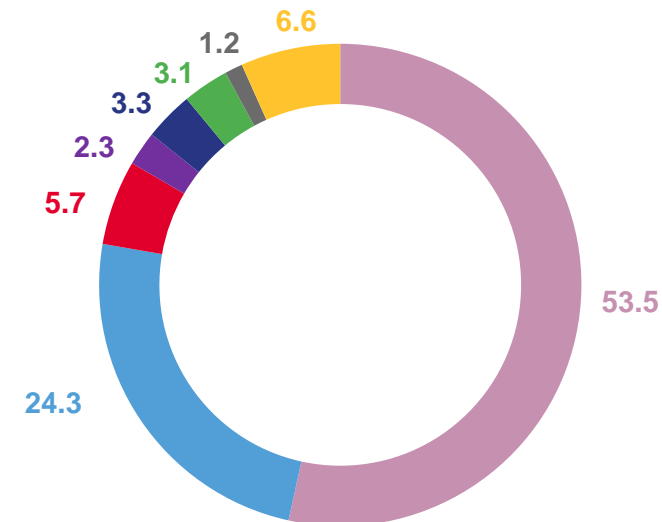
В % К ИТОГУ

Январь – август  
2022 года



-   Обрабатывающие производства
-   Торговля оптовая и розничная; ремонт автотранспортных средств и мотоциклов
-   Обеспечение электрической энергией, газом, паром; кондиционирование воздуха
-   Транспортировка и хранение
-   Сельское, лесное хозяйство, охота, рыболовство и рыбоводство
-   Строительство
-   Деятельность в области здравоохранения и социальных услуг
-   Другие виды экономической деятельности















Январь – август  
2023 года

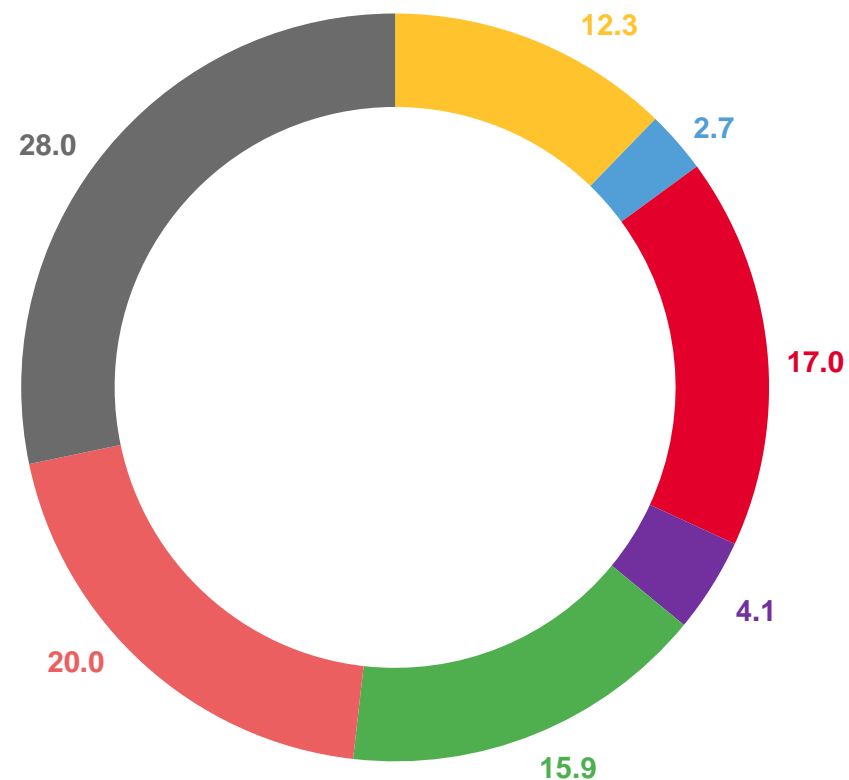




# СТРУКТУРА ОБОРОТА ОРГАНИЗАЦИЙ ОБРАБАТЫВАЮЩИХ ПРОИЗВОДСТВ

ЯНВАРЬ – АВГУСТ 2023 ГОДА, В % К ИТОГУ

-   Производство пищевых продуктов
-   Производство бумаги и бумажных изделий
-   Производство химических веществ и химических продуктов
-   Производство прочей неметаллической минеральной продукции
-   Производство металлургическое
-   Производство готовых металлических изделий, кроме машин и оборудования
-   Другие виды экономической деятельности





# ОБОРОТ ОРГАНИЗАЦИЙ ПО ОСНОВНЫМ ВИДАМ ЭКОНОМИЧЕСКОЙ ДЕЯТЕЛЬНОСТИ

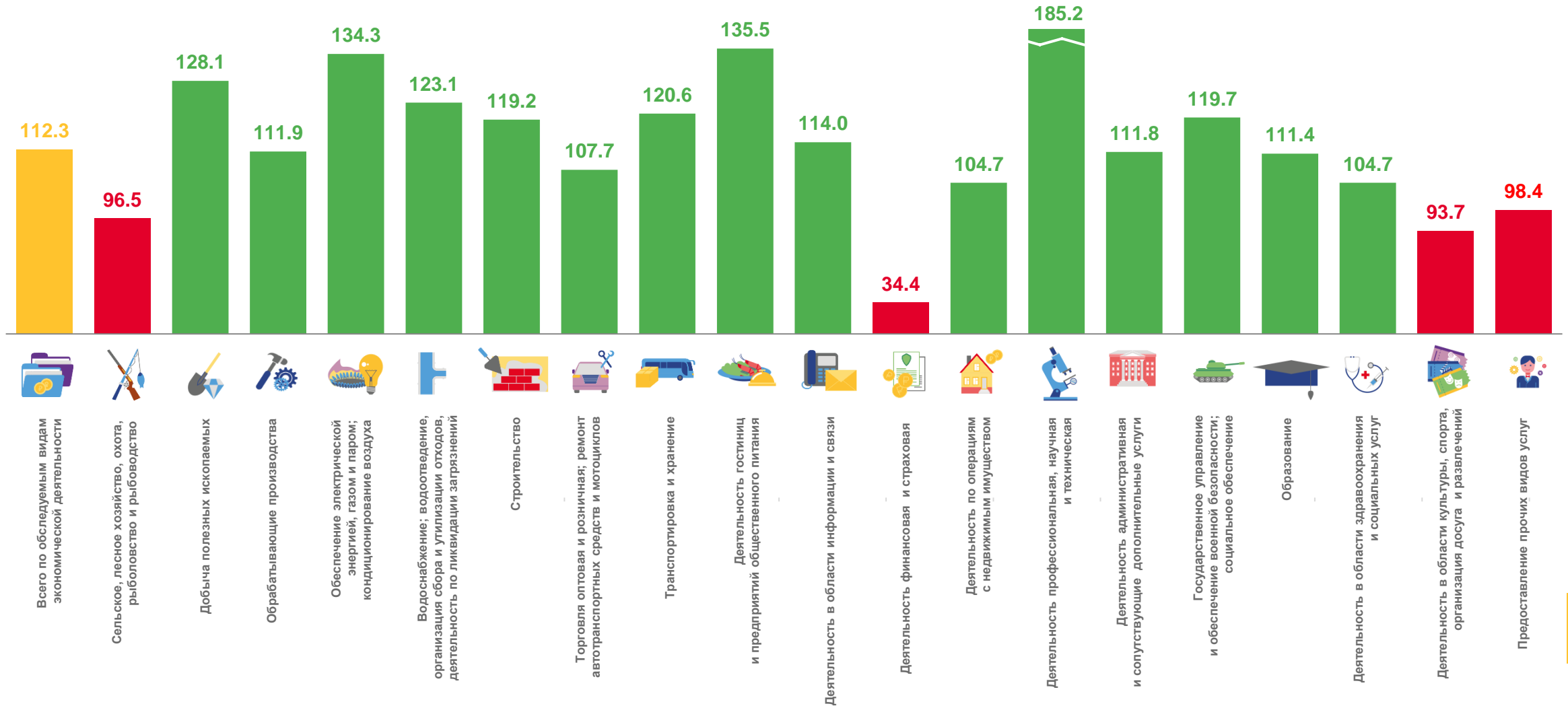
ЯНВАРЬ - АВГУСТ 2023 ГОДА, МЛРД РУБЛЕЙ

	январь - август 2022 год	январь - август 2023 год
Всего по обследуемым видам экономической деятельности 	1 433,3	1 606,2 
Обрабатывающие производства 	771,7	859,9 
Торговля оптовая и розничная; ремонт автотранспортных средств и мотоциклов 	361,7	389,8 
Сельское, лесное хозяйство, охота, рыболовство и рыбоводство 	54,6	52,7 
Строительство 	42,3	50,5 
Транспортировка и хранение 	30,3	36,6 
Деятельность в области здравоохранения и социальных услуг 	18,0	18,8 



# ТЕМПЫ РОСТА ОБОРОТА ОРГАНИЗАЦИЙ

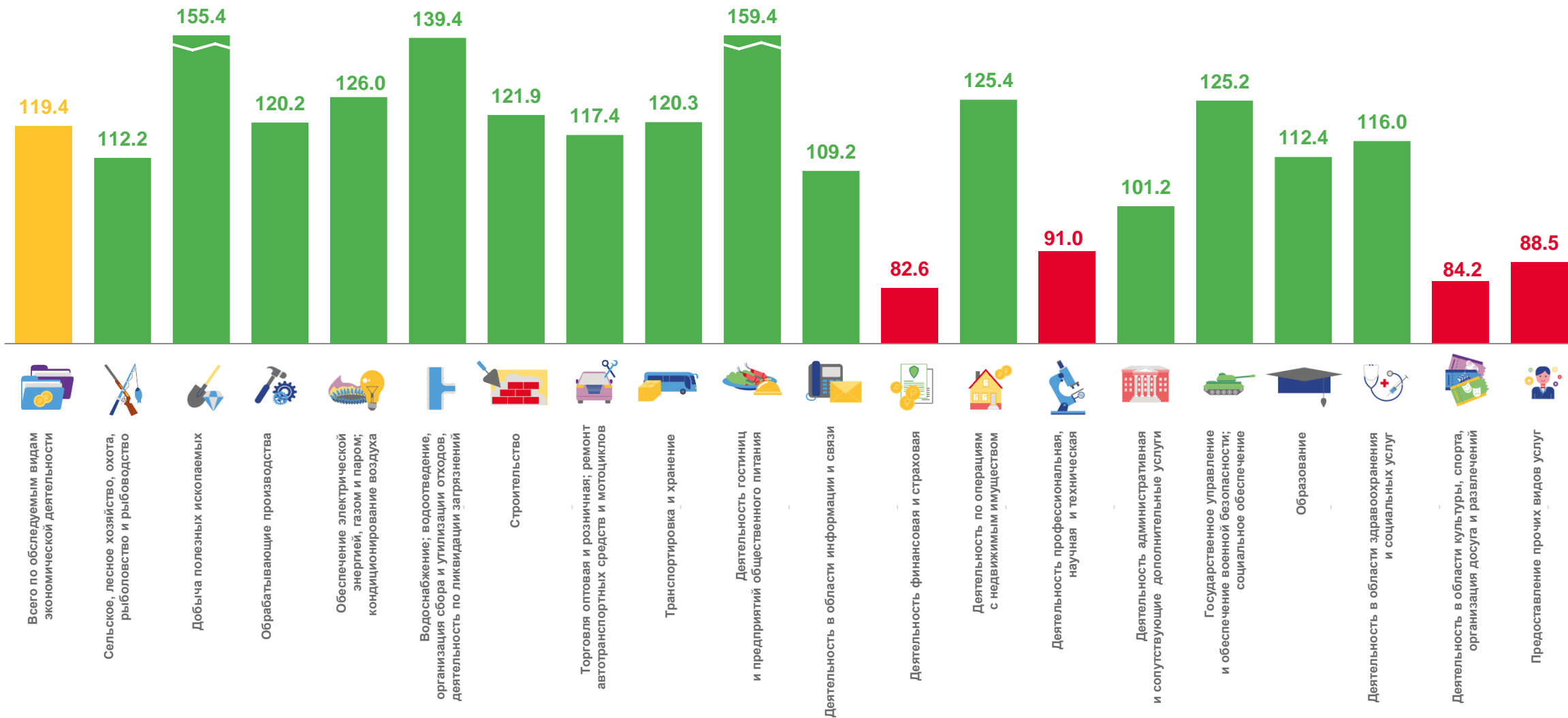
ЯНВАРЬ - АВГУСТ 2023 ГОДА В % К ЯНВАРЮ – АВГУСТУ 2022 ГОДА





# ТЕМПЫ РОСТА ОБОРОТА ОРГАНИЗАЦИЙ

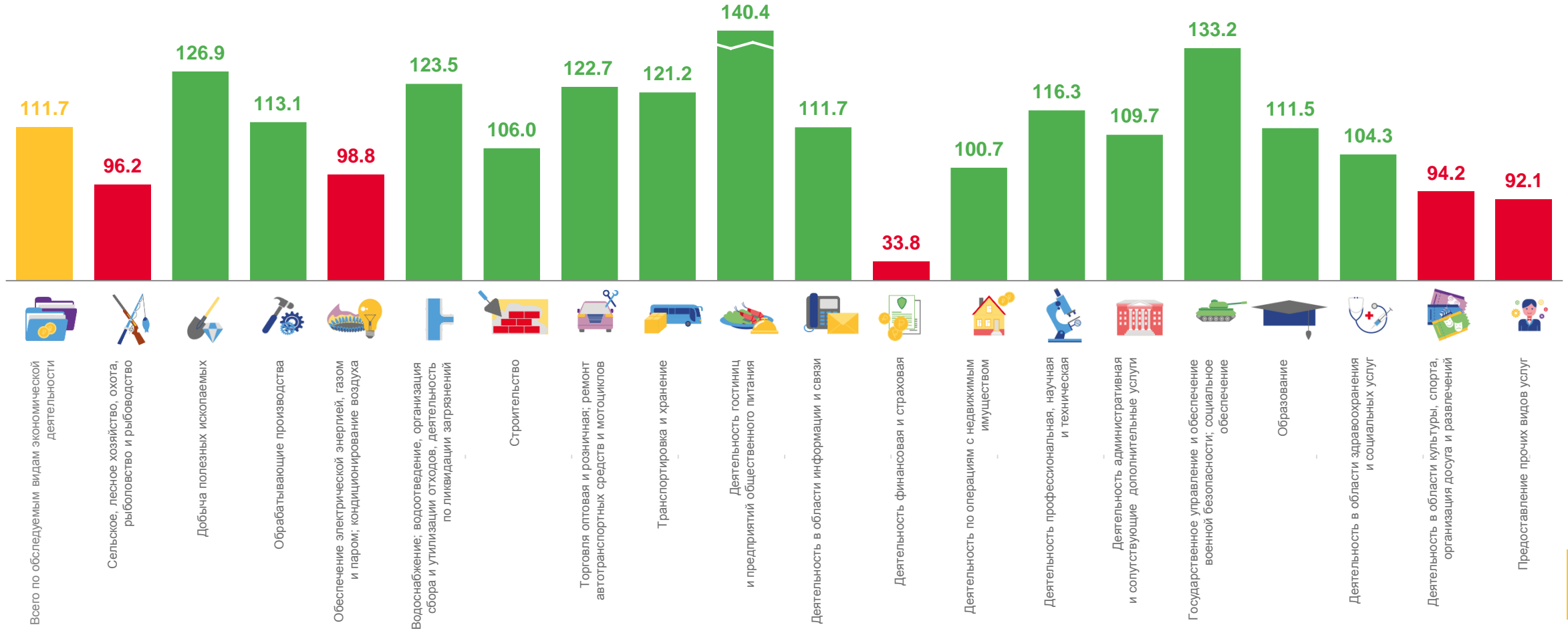
АВГУСТ 2023 ГОДА В % К АВГУСТУ 2022 ГОДА





# ОТГРУЖЕНО ТОВАРОВ СОБСТВЕННОГО ПРОИЗВОДСТА, ВЫПОЛНЕНО РАБОТ И УСЛУГ СОБСТВЕННЫМИ СИЛАМИ

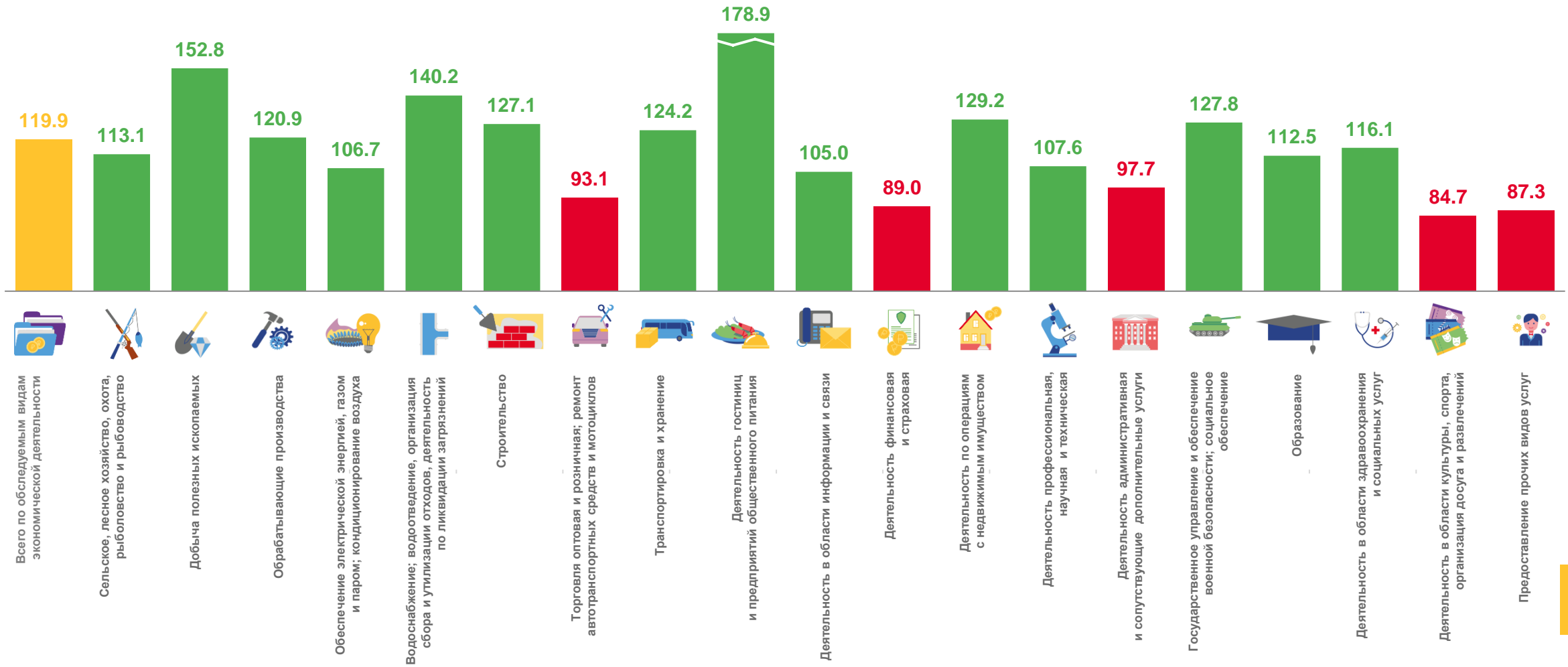
ЯНВАРЬ - АВГУСТ 2023 ГОДА В % К ЯНВАРЮ-АВГУСТУ 2022 ГОДА





# ОТГРУЖЕНО ТОВАРОВ СОБСТВЕННОГО ПРОИЗВОДСТА, ВЫПОЛНЕНО РАБОТ И УСЛУГ СОБСТВЕННЫМИ СИЛАМИ

АВГУСТ 2023 ГОДА В % К АВГУСТУ 2022 ГОДА





# ОТГРУЖЕНО ТОВАРОВ СОБСТВЕННОГО ПРОИЗВОДСТА, ВЫПОЛНЕНО РАБОТ И УСЛУГ СОБСТВЕННЫМИ СИЛАМИ

ЯНВАРЬ - АВГУСТ 2023 ГОДА, МЛРД РУБЛЕЙ

В % к январю – августу  
2022 года

Организации промышленных  
видов деятельности

**886,6**



Обрабатывающие  
производства

**822,7**



Обеспечение  
электрической энергией, газом и паром;  
кондиционирование  
воздуха

**37,9**



Водоснабжение; водоотведение,  
организация сбора  
и утилизации отходов, деятельность  
по ликвидации загрязнений

**16,3**



Добыча полезных ископаемых

**9,7**

